

UGREEN 绿联

### USB 转 RJ45 Console 调试线

Kabel konsolowy USB - RJ45

说明书 | PID: CM204

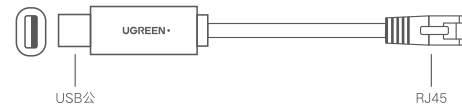
#### Prolog

Dziękujemy za zakup produktu UGREEN. W celu bezproblemowego użytkowania, prosimy uważnie przeczytać instrukcję obsługi.

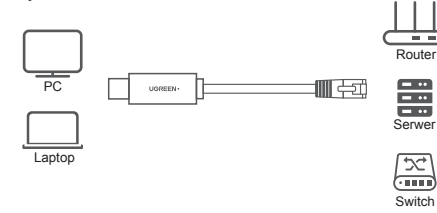
#### Wstęp

UGREEN PID: CM204 Kabel konsolowy USB - RJ45. Kabel służy do podłączenia przez port USB komputera stacjonarnego bądź laptopa do modemu, routera, firewala, switcha lub innego urządzenia z portem konsolowym. Wspiera urządzenia firm: HUAWEI, ZTE, TP-link, H3C oraz D-link. Wbudowany chip FTDI232RL zapewnia wysoką stabilność. Wspiera wiele systemów operacyjnych.

#### Szczegóły



#### Sposób działania

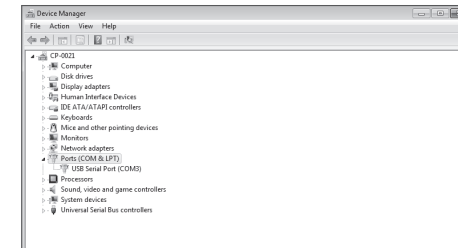


#### Instalacja sterowników

1: Włóż płytę CD do napędu, uruchom dysk napędu CD/DVD. Kliknij dwukrotnie plik "Setup", aby zainstalować sterowniki. Postępuj zgodnie z instrukcjami na ekranie.

Name	Date modified	Type	Size
Files Currently on the Disc (9)			
Android (Java D2X0)	2015/12/20 18:02	File folder	
CDMMininstaller_v1.4-安装工具	2016/3/15 18:58	File folder	
Linux	2015/12/20 18:17	File folder	
Mac OS	2015/12/20 18:09	File folder	
Win CE4.2-S2	2015/12/20 18:09	File folder	
Win CE6.0&7.0	2015/12/20 18:07	File folder	
windows	2016/10/26 10:37	File folder	
Windows CE 2013	2015/12/20 18:02	File folder	
Windows RT	2015/5/26 19:49	File folder	

1: Po ukończeniu instalacji sterowników podepnij kabel do komputera i otwórz Menadżer Urządzeń aby sprawdzić, czy port (COM i LPT) działa prawidłowo.



#### Specyfikacja

- Wejście: USB 2.0 (męski) zgodny ze standardem USB 2.0 kompatybilny wstecznie z USB 1.1
- Wyjście: wtyczka RJ45 kompatybilna z protokołem RS232
- Wspiera zdalne uruchamianie i zarządzanie zasilaniem
- Wspiera Windows/Mac OS/Linux

#### Uwaga

- Nie używać nadmiernej siły przy korzystaniu z kabla.
- Nie wystawiać kabla na działanie wody bądź innej cieczy.
- Nie modyfikować, naprawiać bądź rozbierać kabla.

#### Zestaw zawiera

- 1x Kabel konsolowy USB - RJ45
- 1x Płyta CD ze sterownikiem
- 1x Instrukcja obsługi

UGREEN

### USB 转 RJ45 Console 调试线

USB to RJ45 Console Cable

说明书 | PID: CM204

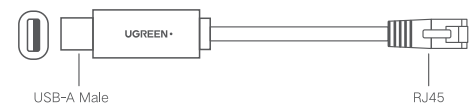
#### Preface

Thank you for purchasing the UGREEN products. For optimum operation, please read this manual carefully before use.

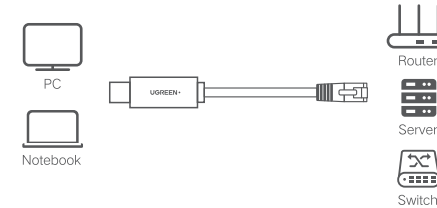
#### Introduction

UGREEN PID: CM204 USB to RJ45 Console Cable can connects your computer or laptop's USB port to your modem, router, firewall, switch or other device with a console port. Support HUAWEI, ZTE, TP-link, H3C, and D-link Routers/Switches, Built-in FTDI232RL chip for high stability and multiple operating systems supported.

#### Product Details



#### How it Works

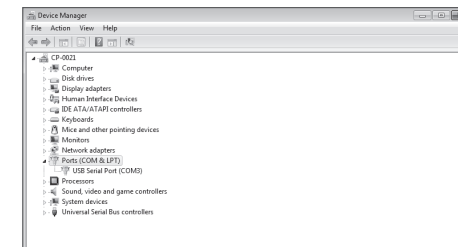


#### Driver Installation

Step 1: Open the driver CD, select your corresponding computer operating system, double click "Setup" application to install, and follow the instructions on the screen to complete the driver installation.

Name	Date modified	Type	Size
Files Currently on the Disc (9)			
Android (Java D2X0)	2015/12/20 18:02	File folder	
CDMMininstaller_v1.4-安装工具	2016/3/15 18:58	File folder	
Linux	2015/12/20 18:17	File folder	
Mac OS	2015/12/20 18:09	File folder	
Win CE4.2-S2	2015/12/20 18:09	File folder	
Win CE6.0&7.0	2015/12/20 18:07	File folder	
windows	2016/10/26 10:37	File folder	
Windows CE 2013	2015/12/20 18:02	File folder	
Windows RT	2015/5/26 19:49	File folder	

Step 2: When the driver installation is finished, plug the console cable and open Device Manager to check if the port (COM and LPT) is running normally.



#### Specifications

- Input: USB 2.0 A male compliant with USB 2.0 specification backward compatible with USB 1.1
- Output: RJ45 plug compliant with RS232 serial protocol standard
- Supports remote wake-up and power management
- Supports Windows/Mac OS /Linux

#### Notes

- Do not press external force on this unit.
- Do not expose this unit to moisture or water environment.
- Do not modify, repair or disassemble this product.

#### Package Contents

- 1x USB to RJ45 Console Cable
- 1x Driver CD
- 1x User Manual



扫码更多贴心服务