


**JOYROOM**



## **INSTRUKCJA UŻYTKOWANIA**

Magnetyczna ładowarka samochodowa  
JR-ZS240

### **SPECYFIKACJA**

Model: JR-ZS240

Nazwa: Magnetyczna ładowarka samochodowa

Kolor: Czarny

Materiał: ABS + PC

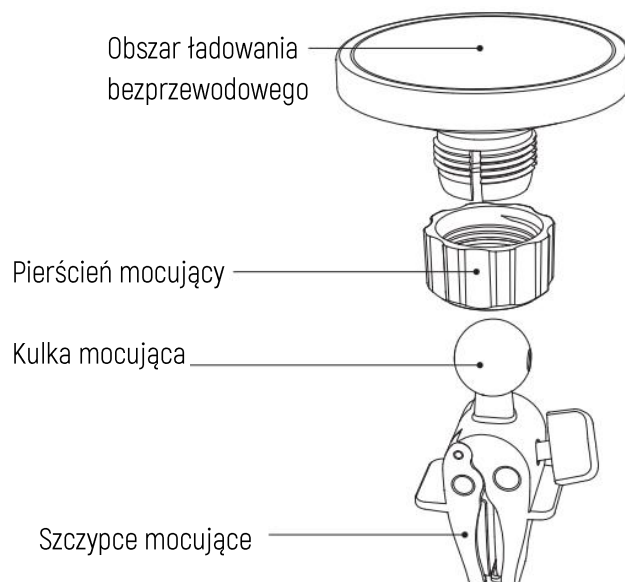
Prąd ładowania: 5V / 2,4A; 9V / 2A; 12V / 1,5A

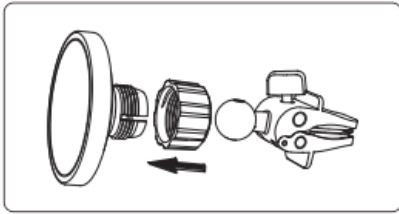
Moc: 5W / 7,5W / 10W / 15W (Max)

Port ładowania: Typ-C

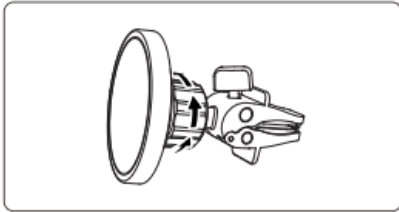
Odpowiedni dla: 4,5" – 6,7"

### **OPIS PRODUKTU**

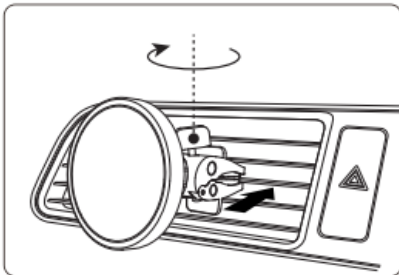




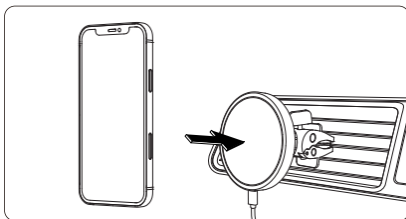
1. Połącz uchwyt ze szczypcami.  
Pierścień mocujący połów na kulce, kulkę  
włóż do śruby z tyłu uchwytu.



2. Zakręć pierścień zgodnie z ruchem  
wskazówek zegara.



3. Włóż uchwyt do kratki wentylacyjnej i zaciśnij  
szczypce za pomocą klucza nad szczypcami.



4. Przyczep telefon do uchwytu za pomocą  
wbudowanego magnesu

## **WAŻNE**

1. Do ładowania używaj kabla USB Typ-C dołączonego do opakowania.

